

**6,40 Kg**  
**7,40 Kg**

Peso com  
suporte

**20 / 30 L**

Capacidade

**400 mm**  
**445 mm**

Altura cesta

**250 mm**  
**300 mm**

Diâmetro

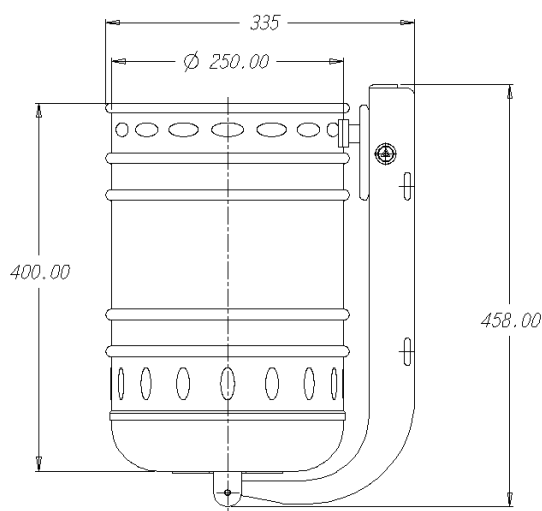


## PROPRIEDADES

Cesto de 20 ou 30 litros de capacidade, fabricado em chapa de aço com 1,2 mm de espessura, em oxiron, com um rebordo de reforço na parte superior e um trinco de fecho para a fechadura. Este recipiente desmonta-se facilmente para simplificar as tarefas de manuseamento e esvaziamento ao pessoal de manutenção.

Suporte de fixação fabricado em chapa de aço I.H.A. F112 com 3 mm de espessura, equipado com fechadura de acesso lateral para não dificultar a oscilação do cesto. O sistema possibilita uma instalação simples em candeeiros, postes.

A concepção do sistema utilizado nos suportes de fixação permite garantir uma troca fácil de cestos com capacidades diferentes.






QUALIDADE



ERGONOMIA




FUNCIONALIDADE




## EQUIPAMENTO

Todos os elementos foram tratados contra a oxidação mediante cataforese, garantindo-se deste modo a ausência de pontos de corrosão, além de uma elevada resistência a condições climáticas extremas.


A papeleira Clásica recebeu um tratamento com pintura de poliéster em pó para exteriores, aplicada por robot com endurecimento em forno automático.




Tratamento  
antioxidante




Resistente




Fácil de limpar



Fácil manutenção



Montagem simple



Fácil descarregar